

Einbaueinheiten für Verteilersäulen und Kabelverteilerschränke

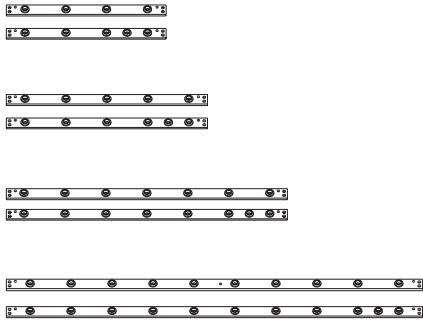
Ausführung	Artikel-Nr.	Ausführung	Artikel-Nr.
Größe 3		Größe 00	
	NH-Sicherungslastschaltleiste, Größe 3, 630 A - 690 V 1-polig schaltbar Schraubanschluss M12 x 30 Anschlussraumabdeckung Befestigungsmaterial für Sammelschienen		NH-Sicherungslastschaltleiste Größe 00, 160 A - 690 V 1-polig schaltbar Schraubanschluss M8 x 20 Anschlussraumabdeckung Befestigungsmaterial
	NH-Sicherungslastschaltleiste, Größe 3, 630 A - 690 V 3-polig schaltbar Schraubanschluss M12 x 30 Anschlussraumabdeckung Befestigungsmaterial für Sammelschienen		NH-Sicherungslastschaltleiste Größe 00, 160 A - 690 V 1-polig schaltbar V-Klemmen 10-95mm ² , se Anschlussraumabdeckung Befestigungsmaterial
Größe 2		Größe 00	
	NH-Sicherungslastschaltleiste Größe 2, 400 A - 690 V 1-polig schaltbar Schraubanschluss M12 x 35 Anschlussraumabdeckung Befestigungsmaterial für Sammelschienen		NH-Sicherungsleiste Größe 00, 160 A - 690 V Schraubanschluss M8 x 20 Sicherungs- und Anschlussraumabdeckung Befestigungsmaterial
	NH-Sicherungslastschaltleiste Größe 2, 400 A - 690 V 1-polig schaltbar V-Direkta-Klemmen 35-240 mm ² , se Anschlussraumabdeckung Befestigungsmaterial für Sammelschienen		NH-Sicherungsleiste Größe 00, 160 A - 690 V V-Klemmen 10-95mm ² , se Sicherungs- und Anschlussraumabdeckung Befestigungsmaterial
	NH-Sicherungslastschaltleiste Größe 2, 400 A - 690 V 3-polig schaltbar Schraubanschluss M12 x 30 Anschlussraumabdeckung Befestigungsmaterial für Sammelschienen	* Für die Montage ist immer ein Tandem-Adapter-Satz erforderlich	
	NH-Sicherungsleiste Größe 2, 400 A - 690 V V-Direkta-Klemmen 35-240mm ² , se Anschlussraumabdeckung Befestigungsmaterial für Sammelschienen	Erforderlich für NH00-Leisten	
	mit Sicherungsabdeckung U-förmig, 100mm breit		Adaptersatz mit Berührschutzabdeckung zur Bestückung eines NH2-Leistenplatzes mit 2 NH00-Leisten
			mit Stahlrahmen V-Klemmen 10-95mm ² Al/Cu 75950
			mit Schraubanschluss M8 x 20 75952
	Berührschutzabdeckung über Sammelschienen symmetrische Lochung H x B (mm) 560 x 102		47930

Werden NH-Sicherungsleisten eingebaut, dürfen diese nur durch Elektrofachkräfte oder elektrotechnisch unterwiesene Personen bedient werden. Die Schränke müssen immer abgesperrt sein.

für Verteilersäulen und Kabelverteilerschränke

Sammelschienen-System für KVS

Sammelschienen: Oberfläche verzinkt, Breite 30 mm
Setzmuttern M12 mit Raster 100 mm symmetrisch eingebracht



Ausführung	Länge (mm)	Setz- mutter	Artikel-Nr.
Gr. 00 3 x Außenleitersammelschiene, E-Cu, 30 x 6 mm 1 x PEN/N-Schiene, E-Cu, 30 x 5 mm Isolierstützer mit Befestigungsmaterialien	386 386	4 x M12 5 x M12	DY98570S
Gr. 0 3 x Außenleitersammelschiene, E-Cu, 30 x 6 mm 1 x PEN/N-Schiene, E-Cu, 30 x 5 mm Isolierstützer mit Befestigungsmaterialien	491 491	5 x M12 6 x M12	DY98579S
Gr. 1 3 x Außenleitersammelschiene, E-Cu, 30 x 6 mm 1 x PEN/N-Schiene, E-Cu, 30 x 5 mm Isolierstützer mit Befestigungsmaterialien	686 686	7 x M12 8 x M12	DY98580S
Gr. 2 3 x Außenleitersammelschiene, E-Cu, 30 x 8 mm 1 x PEN/N-Schiene, E-Cu, 30 x 6 mm Isolierstützer mit Befestigungsmaterialien	1016 1016	10 x M12 11 x M12	DY98581S

Direktanschluss-Schalenklemme

mit Anschlussschraube M12 x 55 (1 Stück)



Klemmbereich mm ²	Anzugsmoment Nm	Artikel-Nr.
50 re 35 – 70 rm 50 – 185 se 35 – 150 sm	40	44630

Direktanschluss-Schalenklemme

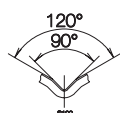
mit Anschlussschraube M12 x 55 (1 Stück)



Klemmbereich mm ²	Anzugsmoment Nm	Artikel-Nr.
2 x 50 re 2 x 35 – 70 rm 2 x 50 – 185 se 2 x 35 – 150 sm	40	44631

V-Direkta-Klemmen

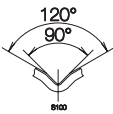


Klemmbereich mm ²	für V-förmige Anschlussfahnen 90/120°	Anzugsmoment Nm	Artikel-Nr.
35 – 120 re 35 – 95 rm 50 – 240 se 50 – 185 sm		30	83124
70 – 150 re 50 – 120 rm 95 – 300 se 70 – 240 sm		30	83143

für Verteilersäulen und Kabelverteilerschränke

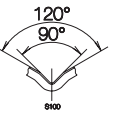


Doppel-V-Direkta-Klemmen für Aluminium- und Kupferleiter

Klemmbereich mm ²	für V-förmige Anschlussfahnen 90/120°	Anzugsmoment Nm	Artikel-Nr.
2 x 25 – 120 re 2 x 25 – 120 rm 2 x 16 – 95 se 2 x 16 – 95 sm		20	83147
2 x 35 – 185 sm 2 x 35 – 240 se 2 x 35 – 120 rm 2 x 35 – 150 re		30	83113



Stahlrahmen-V-Klemme für Aluminium- und Kupferleiter

Klemmbereich mm ²	für V-förmige Anschlussfahnen 90/120°	Anzugsmoment Nm	Artikel-Nr.
10 – 50 re 10 – 50 rm 50 – 95 se 35 – 70 sm		15	83144
70 – 185 re 50 – 150 rm 95 – 300 se 70 – 240 sm		40	83151



V-förmige Anschlussfahnen

zur Verwendung von V-Direkta-Klemmen bei geräteseitigem Bolzen/Schraub-Anschluss

Ausführung	Artikel-Nr.
mit Bohrung 10 mm, passend für V-Klemmen 83115, 83144	59250
mit Bohrung 12 mm, passend für V-Klemmen 83113, 83124	88811

V-förmige Anschlussfahnen

verdrehesicher und 30° abgewinkelt





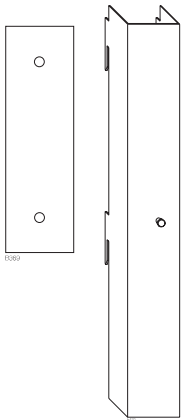

Ausführung	Artikel-Nr.
mit Bohrung 13 mm, passend für V-Klemmen 83144	79714
mit Bohrung 13 mm, passend für V-Klemmen 83124	78251



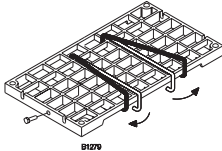
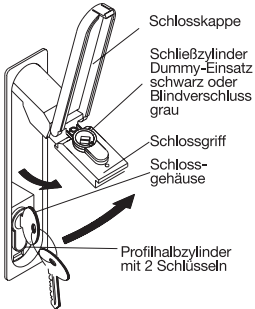

Klemmenabdeckungen für V-Klemmen

Ausführung	Artikel-Nr.
für 83124, 35-240 mm ² , se, rot	43974
für 83151, 16-300 mm ² , se, gelb	74322

für Verteilersäulen und Kabelverteilerschränke

	Ausführung	Artikel-Nr.
	<p>Plantasche, groß DIN A4, selbstklebend</p>	<p>55696</p>
	<p>Plantasche, klein DIN A6, selbstklebend</p>	<p>55593</p>
	<p>Schaltschrankheizung 33 W thermostatisch gesteuert</p>	<p>55517</p>
	<p>Türöffnungsbegrenzung für KVS Gr. 00 – Gr. 2 begrenzt den Türöffnungswinkel auf ca. 110°</p>	<p>69846</p>
	<p>Reservesicherungshalter für 3 NH2-Sicherungen</p>	<p>95038</p>
	<p>Schrankbeleuchtung mit Schalter und Schuko-Steckdose für Schrankgröße 00, 0, 1, 2 und Kabelverteilersäulen Baureihe 152, 155, 157, 172, 175, 177, 202, 205, 207 10 A 16 A</p>	<p>75924 75949</p>
	<p>Berührschutzabdeckung über Sammelschienen B x H (mm) symmetrische Lochung für Direktanschlussklemmen</p>	<p>102 x 560 100 x 750 47930 60138</p>
	<p>Nachrüstatz Erhöhung der Schutzart von IP 43 auf IP 44 für Kabelverteilerschränke Gr. 00 Gr. 0 Gr. 1 Gr. 2</p>	<p>95124 95125 95126 95127</p>
	<p>Abdeckung für seitlichen Baustellenanschluss 55 mm</p>	<p>49626</p>

für Verteilersäulen und Kabelverteilerschränke

	Ausführung	Abmessungen B x T (mm)	Artikel-Nr.
	Bodenrost mit Schraube M10 für PE-Anschluss und zwei Befestigungsbügeln		
	KVS Gr. 00	610 x 330	69756
	KVS Gr. 0	610 x 330	69757
	KVS Gr. 1	843 x 330	69758
	KVS Gr. 2	1120 x 330	69759
	Säulen		
	Baureihe 142/162	610 x 330	90224
	Baureihe 115/135/152/172/202	610 x 330	90216
	Baureihe 155/175/205	610 x 330	69757
	Baureihe 157/177/207	843 x 330	69758
	KVS, flach		
	Baureihe 153/173	610 x 330	90220
	Baureihe 154/174	610 x 330	90212
	Baureihe 176	843 x 330	90200
Sonderausführungen mit Erdverbinding und Justierstäben			auf Anfrage
	Doppelschließung komplett, ohne Profilhalbzylinder		78842
	Profilhalbzylinder mit 2 Schlüsseln		50994
	Zubehörteile nur für Verteilersäulen Baureihe	152, 155, 157 172, 175, 177 202, 205, 207	
	und Verteilerschränke Größe	00, 0, 1, 2 (nicht für flache Verteilerschränke)	
	Sockelfüller Plastiksack, Inhalt 25l Füllmaterial zur Reduzierung von Kondenswasserbildung in Gehäusen im Freien.		95075
	Baureihe	benötigte Menge	
115, 135, 142, 152, 153, 154, 162, 172, 173, 174, 202	1 Sack		
KVS Gr.00, Gr.0 155, 175, 176, 205	2 Säcke		
KVS Gr.1, Gr.2 157, 177, 207	3 Säcke		
Die Füllhöhe sollte ca. 200–300 mm betragen.			